

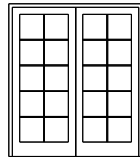
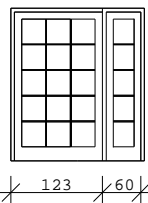


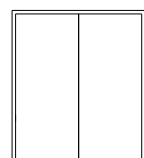



Zestawienie stolarki drzwiowej

	Szer.:	0,90 m		Szer.:	1,10 m		Szer.:	1,80 m			
Drzwi proste z wentylacją 	Wysok...	2,10 m	Drzwi proste 	Wysok...	2,10 m	Drzwi przeszklone 	Wysok...	2,10 m			
	ID użytkownika			D1	ID użytkownika		D2	ID użytkownika		D3	
	Kierunek otwierania			L P	Kierunek otwierania		L P	Kierunek otwierania		L P	
	Ilość			9 3	Ilość		2 3	Ilość		1 -	
				12 szt.			5 szt.			1 szt.	
	Materia ³			płytowe	Materia ³		płytowe	Materia ³		aluminium	

	Szer.:	1,50 m		Szer.:	1,0 m		Szer.:	1,0 m			
Drzwi podwójne asymetryczne  <small>123 60</small>	Wysok...	2,10 m	Drzwi zewnętrzne 	Wysok...	2,10 m	Drzwi zewnętrzne 	Wysok...	2,1 m			
	ID użytkownika			D4	ID użytkownika		Dz1	ID użytkownika		DZ2	
	Kierunek otwierania			L P	Kierunek otwierania		L P	Kierunek otwierania		P	
	Ilość			2	Ilość		1	Ilość		-	
				2			1 szt.			1 szt.	
	Materia ³			aluminium	Materia ³		aluminium	Materia ³		aluminium	

	Szer.:	1,80 m		
Drzwi przeciwpożarowe odporność 60'  samozamykacze	Wysok...	2,10 m	Drzwi zewnętrzne 	
	ID użytkownika			EI 60
	Kierunek otwierania			L P
	Ilość			1 -
				1 szt.
Materia ³		stalowe		

PRACOWNIA ARCHITEKTURY			
J.KOCIOŁOWICZ - ARCHITEKT 87-800 WĘCŁAWEK UL. BĘAWATKOWA 7			
TYTUŁ PROJEKTU	BUDOWA SALI GIMNASTYCZNEJ		
INWESTOR	GMINA WĘCŁAWEK		
ADRES INWESTYCJI	SMÓLNIK DZ.NR.119/4		
BRANŻA	ARCHITEKTURA		
TYTUŁ RYSUNKU	ZESTAWIENIE DRZWI	SKALA	
PROJEKTOWAŁ	arch. Jerzy Kociołowicz upr. 448/69	DATA	29.01.10
SPRAWDZIŁ	arch. Zbigniew Kawecki upr. GT-8386-5/16/76 Wk	NR.RYS.	11